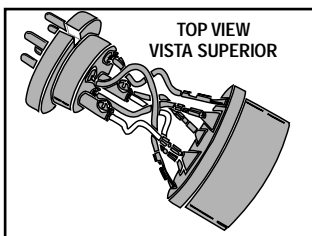
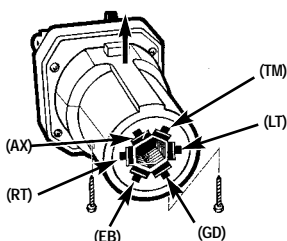
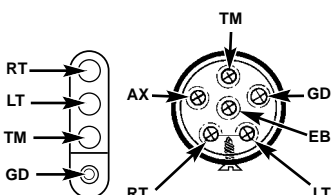


WIRE IDENTIFICATION

GREENRIGHT TURN (RT)
 YELLOWLEFT TURN (LT)
 BROWN.....TAIL / PARK (TM)
 WHITE.....ATTACH TO GROUND (GD)
 BLUE.....BRAKE (EB)
 BLACK.....AUXILIARY (AX)

IDENTIFICACIÓN DE LOS CABLES

VERDEDIRECCIONAL DERECHA (RT)
 AMARILLODIRECCIONAL IZQUIERDA (LT)
 CAFÉ.....TRASERA / ESTACIONAMIENTO (TM)
 BLANCOCONEXIÓN A TIERRA (GD)
 AZULFRENO (EB)
 NEGROAUXILIAR (AX)



To change wiring functions, remove screws and switch wires.

Para cambiar las funciones del cableado, retire los tornillos y cambie los cables.

NOTE: Locate wires on vehicle by function only. Color coding is not standard with all manufacturers.

NOTA: Localice los cables del vehículo por su función solamente. El código de colores no es el mismo para todos los fabricantes.

THIS ADAPTER HAS THE CAPABILITY TO CHANGE THE ELECTRIC BRAKE AND BATTERY PIN LOCATIONS ADAPTING TO DIFFERENT CODES.

ESTE ADAPTADOR TIENE LA CAPACIDAD DE CAMBIAR LA LOCALIZACIÓN DE LOS PASADORES DE LOS FRENOS ELÉCTRICOS Y LA BATERÍA ADAPTÁNDOSE A CÓDIGOS DIFERENTES.